

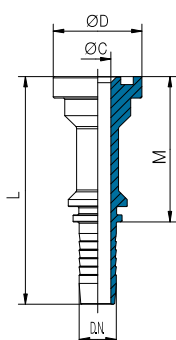
Flange SAE J 518 6000 PSI

SAE J 518 Flanges 6000 PSI

SAE J 518 Flanschanschlüsse 6000 PSI

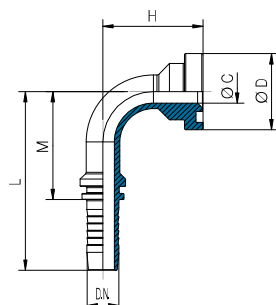
ISO 12151-3 (ISO 6162-2)

## FL6



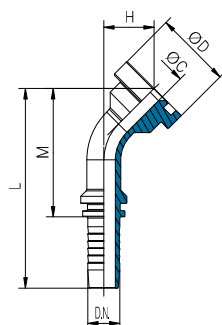
| CODICE<br>Part n°<br>Bestell-Nr. | DN FLANGIA<br>DN Flange<br>DN Flansch | DN Tubo<br>DN Hose<br>DN Schlauch | L     | Ø C  | H | M     | Ø D  |
|----------------------------------|---------------------------------------|-----------------------------------|-------|------|---|-------|------|
| S 30 91 6 013 013 A              | 1/2"                                  | 1/2" 12                           | 81,5  | 9,5  |   | 52    | 31,7 |
| S 30 91 6 019 013 A              | 3/4"                                  | 1/2" 12                           | 89,5  | 9,5  |   | 60    | 41,3 |
| S 30 91 6 019 016 A              | 3/4"                                  | 5/8" 16                           | 97    | 12,5 |   | 63    | 41,3 |
| S 30 91 6 019 019 A              | 3/4"                                  | 3/4" 19                           | 104,5 | 15   |   | 65,5  | 41,3 |
| S 30 91 6 025 019 A              | 1"                                    | 3/4" 19                           | 109   | 15   |   | 70    | 47,6 |
| S 30 91 6 025 025 A              | 1"                                    | 1" 25                             | 121,5 | 19,5 |   | 74,5  | 47,6 |
| S 30 91 6 032 025 A              | 1 1/4"                                | 1" 25                             | 126   | 19,5 |   | 79    | 54   |
| S 30 91 6 032 032 A              | 1 1/4"                                | 1 1/4" 31                         | 138   | 26   |   | 83,5  | 54   |
| S 30 91 6 038 032 A              | 1 1/2"                                | 1 1/4" 31                         | 142,5 | 26   |   | 88    | 63,5 |
| S 30 91 6 038 038 A              | 1 1/2"                                | 1 1/2" 38                         | 150,5 | 32   |   | 92,5  | 63,5 |
| S 30 91 6 050 038 A              | 2"                                    | 1 1/2" 38                         | 155   | 32   |   | 97    | 79,4 |
| S 30 91 6 050 050 A              | 2"                                    | 2" 51                             | 174   | 42   |   | 101,5 | 79,4 |

## FL6 90



|                     |        |           |       |      |       |       |      |
|---------------------|--------|-----------|-------|------|-------|-------|------|
| S 30 92 6 013 013 A | 1/2"   | 1/2" 12   | 71,5  | 9,5  | 44,5  | 42    | 31,7 |
| S 30 92 6 019 013 A | 3/4"   | 1/2" 12   | 71,5  | 9,5  | 52,5  | 42    | 41,3 |
| S 30 92 6 019 016 A | 3/4"   | 5/8" 16   | 87    | 12,5 | 59    | 53    | 41,3 |
| S 30 92 6 019 019 A | 3/4"   | 3/4" 19   | 99    | 15   | 61    | 60    | 41,3 |
| S 30 92 6 025 019 A | 1"     | 3/4" 19   | 99    | 15   | 67    | 60    | 47,6 |
| S 30 92 6 025 025 A | 1"     | 1" 25     | 125,5 | 19,5 | 74,5  | 78,5  | 47,6 |
| S 30 92 6 032 025 A | 1 1/4" | 1" 25     | 126   | 19,5 | 81,5  | 79    | 54   |
| S 30 92 6 032 032 A | 1 1/4" | 1 1/4" 31 | 150,5 | 26   | 90,5  | 96    | 54   |
| S 30 92 6 038 032 A | 1 1/2" | 1 1/4" 31 | 150,5 | 26   | 99    | 96    | 63,5 |
| S 30 92 6 038 038 A | 1 1/2" | 1 1/2" 38 | 175,5 | 32   | 108,5 | 117,5 | 63,5 |
| S 30 92 6 050 038 A | 2"     | 1 1/2" 38 | 175,5 | 32   | 124,5 | 117,5 | 79,4 |
| S 30 92 6 050 050 A | 2"     | 2" 51     | 219,5 | 42   | 140   | 147   | 79,4 |

## FL6 45



|                     |        |           |       |      |      |       |      |
|---------------------|--------|-----------|-------|------|------|-------|------|
| S 30 93 6 013 013 A | 1/2"   | 1/2" 12   | 82    | 9,5  | 22   | 52,5  | 31,7 |
| S 30 93 6 019 013 A | 3/4"   | 1/2" 12   | 87,5  | 9,5  | 27,5 | 58    | 41,3 |
| S 30 93 6 019 016 A | 3/4"   | 5/8" 16   | 100,5 | 12,5 | 30,5 | 66,5  | 41,3 |
| S 30 93 6 019 019 A | 3/4"   | 3/4" 19   | 111,5 | 15   | 31   | 72,5  | 41,3 |
| S 30 93 6 025 019 A | 1"     | 3/4" 19   | 114,5 | 15   | 35   | 75,5  | 47,6 |
| S 30 93 6 025 025 A | 1"     | 1" 25     | 137   | 19,5 | 35,5 | 90    | 47,6 |
| S 30 93 6 032 025 A | 1 1/4" | 1" 25     | 142   | 19,5 | 40,5 | 95    | 54   |
| S 30 93 6 032 032 A | 1 1/4" | 1 1/4" 31 | 164   | 26   | 44   | 109,5 | 54   |
| S 30 93 6 038 032 A | 1 1/2" | 1 1/4" 31 | 170   | 26   | 50,5 | 115,5 | 63,5 |
| S 30 93 6 038 038 A | 1 1/2" | 1 1/2" 38 | 190   | 32   | 52   | 132   | 63,5 |
| S 30 93 6 050 038 A | 2"     | 1 1/2" 38 | 201   | 32   | 63,5 | 143   | 79,4 |
| S 30 93 6 050 050 A | 2"     | 2" 51     | 236   | 42   | 67,5 | 163,5 | 79,4 |

Articoli di basso consumo su richiesta

Slow moving articles available on request

Artikel mit geringen Stückzahlen auf Anfrage